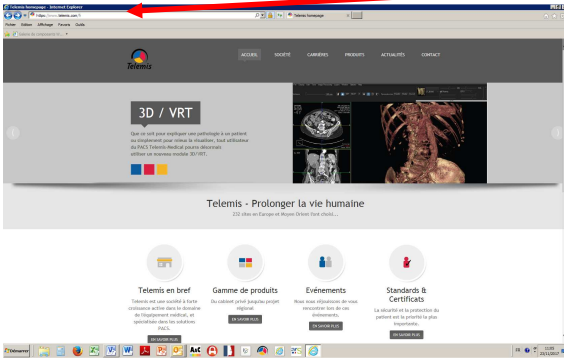


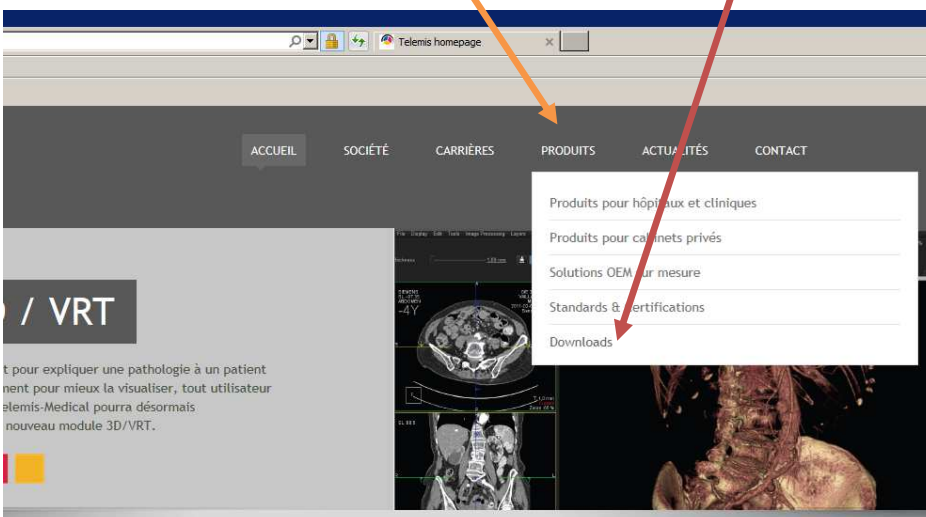
# Procédure de téléchargement du « Viewer » Télémis

Cette procédure permet de télécharger le visionneur et les outils de Télémis afin de vous permettre de travailler sur les Images téléchargeables en format « DICOM » sur le site internet des établissements du GHT d'Armor

1 **Allez sur la page d'accueil du site de Télémis :** <https://www.telemis.com/en>




2 **Choisissez la rubrique produits , puis « Downloads »**



3 **Vérifiez si votre outil (Windows ou Mac) est adapté à la version proposée et cliquez sur :**

➤ **Lien pour le téléchargement**



4 **Identifiez-vous.**